



KVÍDO

PLAYSTIX

NAKLADAČ



Albi

NÁVOD

Vítejte ve světě stavebnic Playstix, které vám umožní stavět jednoduché modely i kreativně tvořit neobvyklé stavby.

Sada Playstix nakladač obsahuje:



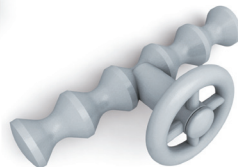
1x



1x




1x



Jak stavět se stavebnicí Playstix?

Všechny díly stavebnice Playstix mají vlnitý tvar a různé dlouhé dílky k sestavování rozdělené podle barev.

Stavíte stavby pouhým pokládáním vlnitých dílků křížem na sebe. Jednotlivé díly při pokládání na sebe nejsou uzamčené dohromady, a díky tomu je můžete snadno rozebrat a přestavět. Systém umožňuje i zacvaknutí do zámku, a díky tomu je možné jednotlivé díly pevně spojit a hrát si s nimi, aniž by se konstrukce rozpadla. A poté rozložit a postavit si stavbu znovu nebo něco jiného dle vlastní fantazie.




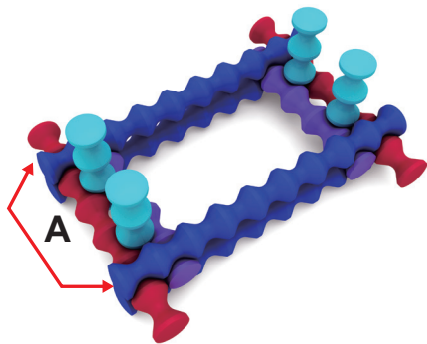
◀ ①

Použijte dva tmavě modré díly jako základ vaší stavby.

② ▶

Položte na ně dva červené díly a před ně dva menší fialové dle obrázku.



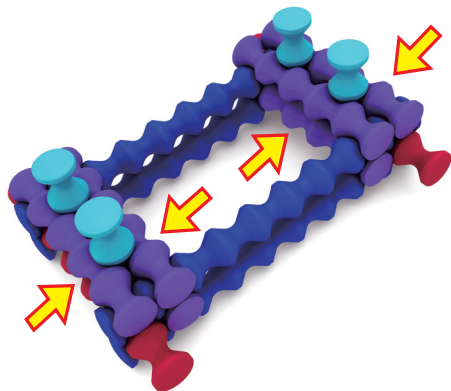


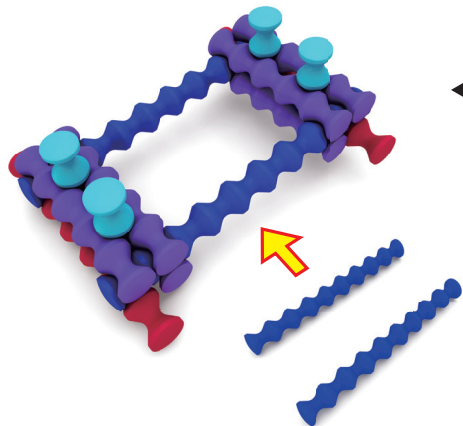
◀ ③

Opatrně vložte mezi fialové a červené díly kolmo dva světle modré díly podle obrázku. Poté přidejte ještě dva tmavě modré díly po stranách, na obrázku označené písmenem A.

④ ▶

Kolem světle modrých dílů přidejte vždy dva díly na obou stranách a tím konstrukci auta uzamknete.



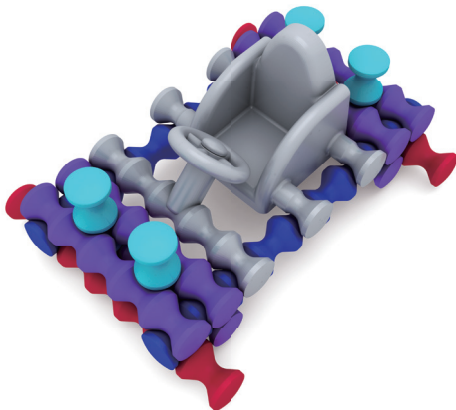


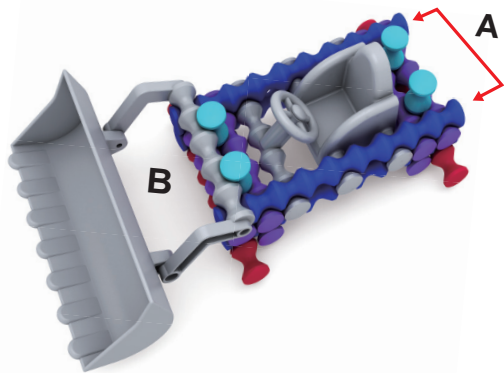
◀ ⑤

Nyní zvedněte celý podvozek tak, aby vám zůstaly dvě tmavě modré podpory na stole.

⑥ ▶

Vložte dovnitř volant a sedadlo podle obrázku.



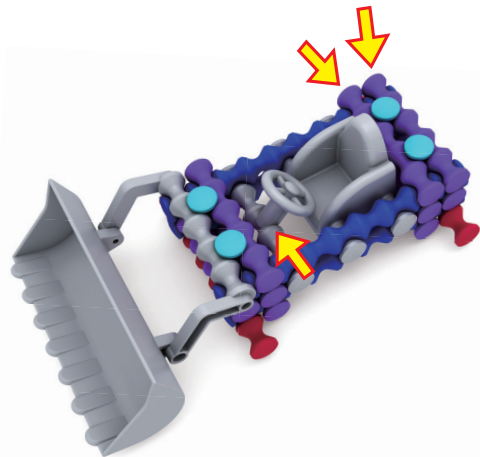


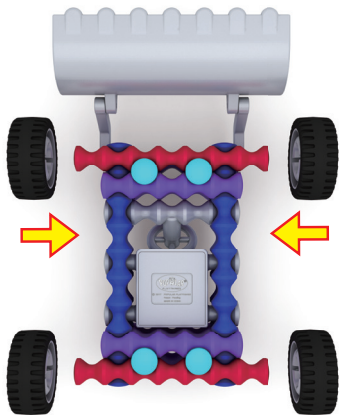
◀ ⑦

Přidejte dva tmavě modré díly (na obrázku označené jako „A“). Poté umístíme lžiči nakladače (zobrazen jako „B“).

⑧ ▶

Podle obrázku přidejte tři fialové díly, kterými uzamknete celou kapotu.






◀ 9

Otočte nakladač vzhůru nohama a opatrně nasadte všechny čtyři pneumatiky na červené díly.

10 ▶


Váš nakladač je hotový!





KVÍDO


**Pokud vás stavění bavilo, vyzkoušejte
i další stavebnice Kvído Playstix!**



LETADLO
26 dílků



VOZIDLA
141 dílků



DOMEČKY
150 dílků

Více informací najdete na www.kvido.cz.