



KUKU
ZABAVNO UČENJE

Navodila za uporabo

Uporabniški priročnik
za interaktivno pisalo Kuku



Vstopite v svet zabavnega učenja!





DRAGI STARŠI IN OTROCI,

Hvala, da ste izbrali Kuku - Zabavno učenje z interaktivnim pisalom!

Kuku - Zabavno učenje je edinstven didaktični koncept, pri katerem otroci na zabaven in privlačen način pridobijo veliko koristnih in uporabnih informacij. Kuku - Zabavno učenje je namenjeno predšolskim in šolskim otrokom, ob njem pa se lahko zabavajo tudi odrasli - odvisno od izbire knjige. Zahvaljujoč posebni tehnologiji lahko knjige v celoti uporabljajo tudi predšolski otroci, ki še ne znajo brati. Tako lahko "berejo" pravljično ali skozi igro spoznavajo barve, števila, črke ali različne like. Osvojeno znanje lahko preverijo s pomočjo zabavnih didaktičnih iger v knjigah. Starejše otroke in odrasle bodo nedvomno navdušili interaktivni Atlas sveta, Svet živali ali knjiga za učenje angleščine.

In kako Kuku - Zabavno učenje sploh deluje? Zelo preprosto je. Interaktivno pisalo deluje kot čitalec posebne kode, ki se skriva na posameznih straneh v knjigi. S pomočjo omenjene tehnologije lahko pisalo prebere tako natisnjeno besedilo kot tudi besedilo, ki se skriva za ikonami ali slikami. A to je le delček tistega, kar ponuja izdelek Kuku - Zabavno učenje. V knjigah boste našli ogromno dodatnih informacij ter urili svoje znanje in veščine opazovanja. Velika prednost izdelka je v tem, da interaktivno pisalo deluje z vsemi knjigami iz serije Kuku - Zabavno učenje, zato ni treba imeti za vsako knjigo drugega pisala.

Interaktivno pisalo pa ima še veliko drugih funkcij. Zaradi vgrajenega spomina lahko pisalo uporabljate kot Mp3 predvajalnik ali USB ključek.

Za več informacij o izdelku Kuku - Zabavno učenje obiščite www.zabavnoucenje.com

Obilo zabavnega učenja vam želi vaš **KUKU**.

KAKO DELUJE PISALO KUKU?



1. Preberi zanimivosti

2. Prislusni zvokom

3. Preberi besedilo

4. Preizkusi se v kvizih in igrah



Kaj pomenijo simboli?

- branje
- dodatne informacije
- poslušanje zvokov
- kvizi
- vklop knjige
- zaustavitev predvajanja
- dialogi
- prevod
- ponovno predvajanje
- nastavitev glasnosti






NAUČI SE
angleščine in
povečaj svoj
besedni zaklad.



SPOZNAJ števila,
črke, barve in like.



SPOZNAJ živali z vsega sveta
in poslušaj, kako se oglašajo.



ODKRIJ LEPOTE NAŠEGA
PLANETA in spoznaj celine
in oceane sveta.



Komplet vsebuje

- interaktivno pisalo Kuku
- polnilec
- USB kabel
- navodila za uporabo
- 10 nalepk za Mp3 predvajalnik
- 10 nalepk za nastavev glasnosti



Deli interaktivnega pisala Kuku

1. lučka
2. gumb za ponovno predvajanje
3. USB vhod
4. gumb za vklop/izklop, Mp3 predvajalnik in zaustavev predvajanja
5. reža za MicroSD kartico
6. mikrofonski vhod
7. zvočnik
8. gumb za ponastavev
9. vhod za slušalke
10. nastavev glasnosti in Mp3 datotek
11. optični senzor
12. stojalo

Informacije v zvezi z baterijami

V interaktivno pisalo Kuku so vgrajene litij-ionske baterije. Izdelek polnite le s priloženim USB kablom in polnilcem. Pisalo za celotno polnjenje potrebuje približno 4 ure, kar zadošča za 4 do 8 ur neprekinjenega delovanja (dejanski čas je odvisen od načina uporabe). Med polnjenjem na pisalu sveti modro-roza lučka. Ko je v celoti napolnjeno, sveti modra lučka.

Spomin interaktivnega pisala

Interaktivno pisalo Kuku vsebuje 16 GB MicroSD kartico, na katero lahko shranite večje število zvočnih datotek in jih zlahka posodobljate.

VKLOP IN IZKLOP

Vklop

Pritisnite na **gumb za vklop/izklop** in ga držite, dokler ne zaslišite pozdravnega tona.



Izklop

Pritisnite na **gumb za vklop/izklop** in ga držite, dokler ne zaslišite tona za izklop. Zaradi varčevanja z baterijo se pisalo po 3 minutah neuporabe samodejno izklopi.



Izbira knjige

Z vklopljenim pisalom se dotaknite **ikone za vklop** na prvi strani knjige. Slišali boste pozdravno besedilo in naslov knjige. S pisalom se lahko nato poljubno pomikate po knjigi.

Opomba: za pravilno delovanje je treba zvočno datoteko izbrane knjige shraniti v interaktivno pisalo. Za več informacij glejte poglavje o posodobljanju zvočnih datotek.

Izbira besedila

Pisalo postavite navpično (1) na vsebino knjige (besedilo ali sliko) in se je dotaknite ali pisalo narahlo povlecite preko nje (2). Dvignite pisalo. Pisalo bo na glas prebralo vsebino.



FUNKCIJE IN UPRAVLJANJE

Dotaknite se in poslušajte


S pisalom se narahlo dotaknite besedila, slike ali funkcijske ikone v zvočni knjigi. Interaktivno pisalo na glas prebere izbrano besedilo. S pisalom se nekaj časa zadržite na vsebini, saj je za obdelavo naloženih optičnih podatkov potreben določen čas.

Ponovno branje

Če želite, da pisalo ponovi, kar je ravnokar prebralo, pritisnite gumb za ponovno predvajanje na pisalu ali se še enkrat dotaknite slike ali besedila v knjigi. Lahko pa uporabite tudi to **ikono za ponovno predvajanje**.

Igre

Vse knjige podpirajo funkcijo iger in kvizov. Na voljo je več vrst iger in kvizov. Igre in kvize lahko aktivirate s pritiskom na te ikone:



Vsebine v Kuku - Zabavno učenje knjigah vedno izboljšujemo, zato se prijavite na naše e-novice in bodite obveščeni o posodobitvah, ki si jih lahko sami brezplačno prenesete. Prijavite se na www.zabavnoucenje.com


Opomba: Interaktivnega pisala ni mogoče vklopiti, če je spominska kartica popolnoma prazna.

Pozor! S pisalom se knjige dotikajte narahlo, da ne poškodujete optičnega senzorja. Interaktivnega pisala ne puščajte predolgo na isti točki, da se branje ne ponavlja.

Naključna vprašanja

Interaktivno pisalo na glas prebere eno ali več naključno izbranih vprašanj s seznama vprašanj.

Izbrana vprašanja

Dotaknite se ikone za igro ali kviz  in pisalo vam bo postavilo ustrezno izbrano vprašanje.

Labirint

Igralec mora z drsenjem po knjigi s pisalom pokazati pravo pot iz labirinta.

Igre so skrbno zasnovane, da bi se otroci ob njih kar-
seda zabavali. Če otrok ne odgovori pravilno, ima
možnost poskusiti še enkrat. Za pravilen odgovor bo
pohvaljen.



Mp3 predvajalnik

Interaktivno pisalo deluje tudi kot prenosni MP3 predvajalnik. Nanj lahko posnamete MP3 datoteke. Za poslušanje lahko uporabite vr-
stico MP3 predvajalnika (priloženih je 10 sa-
molepilnih nalepk za MP3 predvajalnik) ali pa
gumbe na pisalu.

Po vklopu pisala na hitro pritisnite **gumb za vklop (1)**, da aktivirate ponovno predvajanje. Če gumb za vklop še en-
krat na hitro pritisnete, se predvajanje ustavi. Če želite, da predvajanje traja dlje, še enkrat na hitro pritisnite gumb za vklop. Za prehod na naslednji ali prejšnji posnetek **priti-
snite in držite gumba + ali - (2)** ob strani pisala. Za na-

stavitev glasnosti **na hitro pritisnite gumb + ali - (2)** ob strani pisala.

Zaustavitev predvajanja

Če želite zaustaviti predvajanje ali igro, se dota-
knite **te ikone** .



Nastavitev glasnosti

Pisalo omogoča 15 stopenj glasnosti, ki jih lahko nastavite na različne načine.

Nastavitev glasnosti na interaktivnem pisalu

Za nastavitev glasnosti na hitro pritisnite **gumb + ali -** ob strani pisala.

Nastavitev glasnosti v knjigi

Glasnost lahko nastavite tako, da se s pisalom dotaknete ikone za nastavitev glasnosti v knjigi (največkrat na prvi strani, takoj za ikono za vklop knjige): znižanje glasnosti  / zvišanje glasnosti .

Nastavitev glasnosti s pomočjo nalepk

Glasnost lahko nastavite tudi s pomočjo teh nalepk, ki jih najdete v kompletu.



POSODABLJANJE ZVOČNIH DATOTEK

Večina zvočnih datotek, ki so trenutno v prodaji, je že zapisana v interaktivnem pisalu. Ker pa v prodajo prihajajo tudi nove knjige, se lahko zgodi, da interaktivno pisalo nove knjige ne podpira samodejno. V tem primeru zvočno datoteko prenesite s spletne strani **www.zabavnoucenje.com** in jo naložite na pisalo. Če ni drugače določeno, so zvočne datoteke za knjige na voljo brezplačno. Zvočne datoteke občasno posodabljam zaradi odprave sporočenih napak.

POSODABLJANJE INTERAKTIVNEGA PISALA

Proizvajalec sistemske programe na pisalu občasno posodablja. Namen teh posodobitev je izboljšanje delovanja pisala. Posodobljene sistemske programe lahko prenesete s spletne strani **www.zabavnoucenje.com**.

PRIJAVA NA KUKU E-NOVICE

S prijavo na e-novice na spletni strani

www.zabavnoucenje.com boste o novostih in posodobitvah redno obveščeni preko elektronske pošte.



UPORABA PISALA

Zaščita elektronskega izdelka

Ta izdelek je elektronska naprava. Izogibajte se vsakršnemu stiku z vodo, vlago, visokimi temperaturami in statično elektriko.

Polnjenje pisala

Interaktivno pisalo Kuku polnite s priloženim polnilcem. Pisalo lahko polnite tudi tako, da ga preko USB vhoda povežete s svojim osebnim ali prenosnim računalnikom. Drugih polnilcev ne uporabljajte.

Pisala ne razstavljajte!

Interaktivno pisalo Kuku je bilo razvito ob upoštevanju zahtev glede varnosti otrok. Pisala sami ne razstavljajte. Ob nepooblaščenem razstavljanju garancija ne velja. Garancija velja 1 leto.

Zaščita optičnega senzorja

Pazite, da ne poškodujete konice pisala in vanjo ne vstavljate ostrih predmetov, saj se lahko optični senzor poškoduje.

Nadzor odrasle osebe

Otroci, mlajši od 3 let, lahko pisalo uporabljajo le pod nadzorom odrasle osebe.



KAJ PA, ČE KAJ NE DELUJE ?

Kadarkoli lahko stopite v stik z nami preko kontaktnega obrazca na naši spletni strani www.zabavnoucenje.com, kjer lahko najdete tudi več rešitev za morebitne težave. V nadaljevanju navajamo nekaj najpogostejših težav.

Pisalo se ne odziva ali ga ni mogoče izklopiti

Rešitev: konico sponke vstavite v režo za ponastavitev in pritisnite. Interaktivno pisalo se bo izklopilo.

Pisalo se vedno samodejno izklopi

Vzrok: baterija je skoraj prazna.

Rešitev: pisalo napolnite s priloženim polnilcem ali ga preko USB kabla povežite s svojim osebnim ali prenosnim računalnikom.

Pisalo se po nekaj minutah samodejno izklopi

Vzrok: neuporaba traja več kot 3 minute.

Rešitev: to je privzeta lastnost pisala – izdelek je nastavljen tako, da varčuje z baterijo.

Pisala ni mogoče vklopiti

Vzrok: na MicroSD kartici ni datotek v formatu BNL, Mp3 ali WAV.

Rešitev: prenesite zvočne datoteke v formatu BNL, Mp3 ali WAV.

V določeni knjigi ali igri ne dela zvok

Vzrok: manjkajoča ali poškodovana zvočna datoteka.

Rešitev: ponovno prenesite zvočno datoteko za knjigo ali igro s spletne strani www.zabavnoucenje.com. Prepričajte se, da je velikost datoteke ustrezna.

Prebrana vsebina ne ustreza vsebini knjige

Vzrok: knjiga ni bila pravilno izbrana.

Rešitev: vedno se dotaknite ikone na prvi strani knjige, da pisalo knjigo ustrezno prepozna.

Na pisalo ne morem prenesti nobene zvočne datoteke

Vzrok: spominska MicroSD kartica je polna.

Rešitev: izbrišite nepotrebne zvočne ali MP3 datoteke, da pridobite več prostora na spominski MicroSD kartici.



Več informacij o odpravljanju težav je na voljo na www.zabavnoucenje.com

Govoreče interaktivne knjige

POSLUŠAJ KNJIGO!

Kuku – Zabavno učenje navdihuje in navdušuje skozi učenje in igro.

Kuku – Zabavno učenje je edinstven didaktični sistem, ki zagotavlja obilo informacij in zabave. Z rahlim dotikom pisala na sliko ali besedilo boste zaslišali ustrezne informacije, zvok ali glasbo.

Interaktivno pisalo ponuja vedno nova doživetja.



Več o govorečih knjigah in interaktivnem pisalu na www.zabavnoucenje.com

16 GB spominska kartica

USB 2.0 hitra povezava

Vgrajena litij-ionska baterija z možnostjo polnjenja 365 mA/3.7 V

Polnilec 500 mA/5 V



Preprosta uporaba. Otrok se lahko igra in uči samostojno.



Knjiga deluje po načelu optičnega senzorja za branje skrivnih kod.



Pripadajoče zvočne datoteke lahko brezplačno preneseš na pisalo s spletne strani www.zabavnoucenje.com



Interaktivno pisalo je opremljeno s kakovostnim zvočnikom, ki zagotavlja vrhunski zvok.

SINGA



Distributer za Slovenijo
Singa d.o.o.
Slovenčeva ulica 24
1000 Ljubljana, Slovenija
www.singa.si

Distributer za Hrvatsko
Singa H d.o.o.
Petrovinska 4
10410 Velika Gorica, Hrvatska
www.singa-h.hr

PROIZVAJALEC IN UVOZNIK:
ALBI Česká republika a. s.
Thámova 13
186 00 Praha 8, Češka

OPOZORILO:

Za pravilno delovanje interaktivnega pisala je potreben prenos ustreznih zvočnih datotek, ki so na voljo brezplačno na spletni strani www.zabavnoucenje.com. Za prenos zvočnih datotek je potreben osebni ali prenosni računalnik.



KUKU

ZABAVNO UČENJE