



KUKU
ZABAVNO UČENJE

Vodič za korisnike

Priručnik za uporabu interaktivne Kuku olovke



Uđite u svijet zabavnog učenja!





DRAGI RODITELJI I DJECO,

Hvala što ste odabrali Kuku – Zabavno učenje s interaktivnom Kuku olovkom!

Kuku – Zabavno učenje je jedinstvena obrazovna ideja zahvaljujući kojoj djeca mogu naučiti puno zanimljivih i korisnih informacija u zabavnom i zanimljivom obliku. Kuku – Zabavno učenje namijenjeno je i predškolskoj i starijoj djeci, a bit će zanimljivo i odraslima. To ovisi samo o tome koju knjigu ćete odabrati. Zahvaljujući posebnoj tehnologiji, knjige također mogu u potpunosti iskoristiti djeca predškolske dobi koja još ne mogu čitati. Na taj način mogu sami "čitati" bajku ili upoznati boje, brojeve, slova ili različite oblike na zabavan način. Sve te vještine trenirat će putem zabavnih edukativnih igara sadržanih u knjigama. Starija djeca i odrasli svakako će naći zanimljivim interaktivni Atlas svijeta, Svijet životinja ili knjigu s lekcijama iz engleskog jezika.

Kako zapravo Kuku – Zabavno učenje djeluje? Vrlo je jednostavno, interaktivna olovka služi kao čitač posebnog koda koji se skriva izravno na stranicama knjiga. Ovom tehnologijom olovka može čitati i tekst tiskan u knjizi i tekst skriven ispod ikona ili slika. Ipak, ovo je samo djelić onoga što Kuku – Zabavno učenje može učiniti. U ovim knjigama ćete pronaći mnogo dodatnih informacija kao i znanja i opservacijskih igara. Velika prednost je da interaktivna olovka radi sa svim knjigama iz Kuku – Zabavno učenje izdanja pa za svaku knjigu ne treba nova interaktivna olovka.

Interaktivna olovka ima i druge dodatne funkcije. Zahvaljujući ugrađenoj memoriji, možete je koristiti kao Mp3 player ili USB memory stick.

Više informacija o Kuku – Zabavnom učenju potražite na www.zabavnoucenje.com

Želim vam puno ugodnih trenutaka provedenih s **KUKU** - Zabavnim učenjem.

KAKO KUKU OLOVKA RADI?



1. Pročitajte zanimive stvari

2. Slušajte zvukove

3. Pročitajte tekst

4. Igrajte kvizove i igre



Za što se koriste simboli?



čitanje stranice



dodatne informacije



slušanje zvukova



kvizovi



uključivanje knjige



zaustavljanje reprodukcije



dijalozi



prijevod



ponavljanje reprodukcije



upravljanje zvukom



UČITE engleski i proširite svoj rječnik.



UČITE brojeve, slova, boje i oblike.



UPOZNAJTE životinje iz svih dijelova svijeta i naučite kakve zvukove proizvode.



OTKRIJTE LJEPOTE NAŠEG PLANETA i naučite sve kontinente i oceane svijeta.



Sadržaj paketa

- interaktivna Kuku olovka
- punjač
- USB kabel
- vodič za Kuku – Zabavno učenje
- 10 komada naljepnica za Mp3 player
- 10 komada naljepnica za kontrolu zvuka



Djelovi interaktivne Kuku olovke

1. svjetlosni indikator
2. gumb za ponavljanje
3. USB priključak
4. gumb za uključivanje / isključivanje Mp3 playera, Mp3 zaustavljanje reprodukcije
5. utor za memorijsku microSD karticu
6. mikروفon
7. zvučnik
8. gumb za resetiranje
9. priključak za slušalice
10. upravljanje zvukom, pomicanje Mp3 zapisa
11. optički senzor
12. postolje

Informacije o baterijama

Interaktivna Kuku olovka koristi ugrađene litij-ionske baterije. Punite proizvod samo pomoću isporučeneog USB kabela i punjača. Za potpuno punjenje potrebno je oko 4 sata i traje 4 do 8 sati neprekidnog rada (ipak, stvarno vrijeme ovisi o načinu uporabe). Tijekom punjenja olovka svijetli plavo-ružičastom bojom. Ako je olovka potpuno napunjena, svjetlo je samo plavo.

Memorija interaktivne olovke

Interaktivna Kuku olovka sadrži 16 GB MicroSD karticu na kojoj možete spremi veliki broj audio datoteka i jednostavno ih ažurirati.

Napomena: Interaktivna Kuku olovka ne može se uključiti ako je memorijska kartica potpuno prazna.

UKLJUČIVANJE I ISKLJUČIVANJE FUNKCIJE I KONTROLA

Uključivanje

Držite pritisnut **gumb za uključivanje / isključivanje** dok ne začujete ton dobrodošlice.



Isključivanje

Držite pritisnut **gumb za uključivanje / isključivanje** dok ne čujete ton isključivanja. Da biste uštedjeli bateriju, olovka se automatski isključuje nakon 3 minute neaktivnosti.



Odabir knjige

Pomoću uključene olovke dodirnite **ikonu za uključivanje** na prvoj stranici knjige. Interaktivna olovka će vam reći tekst dobrodošlice, uključujući i naziv knjige. Tada možete raditi s olovkom unutar knjige po volji.

Napomena: Za ispravan rad, u interaktivnu Kuku olovku mora biti spremljena audio datoteka za tu knjigu. Za više informacija pogledajte odjeljak o preuzimanju audio datoteka.

Označavanje teksta

Postavite interaktivnu olovku vertikalno (1) preko sadržaja knjige (teksta ili slike), dodirnite je ili lagano predite preko nje (2). Podignite olovku. Olovka će zatim čitati sadržaj naglas.



Pažnja! Lagano dodirujte olovkom kako ne biste oštetili optički senzor. Nemojte ostaviti interaktivnu olovku na istoj točki predugo kako biste izbjegli ponavljanje čitanja.

Dodirnite i pročitajte

Dodirnite tekst, sliku ili bilo koju funkcijsku ikonu u audio-knjizi pomoću olovke. Interaktivna Kuku olovka glasno čita odgovarajući sadržaj. Dodirnite olovkom polako i lagano jer je za obradu učitanih optičkih podataka potrebno neko vrijeme.

Ponovljeno čitanje

Ako želite da olovka još jednom ponovi snimljeni zvuk, samo pritisnite gumb za ponavljanje izravno na olovci ili jednostavno dodirnite sliku ili tekst u knjizi. Za ponavljanje možete također izravno koristiti ovu **ikonu koja se ponavlja**.



Igre

Sve knjige podržavaju funkciju igara ili kvizova. Igre ili kvizovi dostupni su u nekoliko vrsta. Igre ili kvizove možete aktivirati dodirivanjem ikone:



Sadržaj u knjigama Kuku


Zabavno učenje uvijek unapređujemo, zato se prijavite na naše e-novosti i budite informirani o novostima koje možete besplatno preuzeti. Prijavite se na: www.zabavnoucenje.com



Slučajna pitanja

Interaktivna Kuku olovka glasno čita jedno ili više pitanja nasumično odabranih s popisa pitanja.

Određena pitanja

Dodirnite ikonu za igre ili kvizove  i olovka će vas pitati o određenom pitanju.

Labirint

Zadatak igrača je da dotakne pravi put iz labirinta.

Igre se pažljivo kreiraju kako bi djeca imala puno zabave prilikom igre. Ako dijete odgovori na pogrešan način, od njega će se zatražiti još jedan pokušaj. Za točan odgovor će biti pohvaljeni.



Mp3 player

Interaktivna olovka također djeluje kao prijenosni Mp3 player. Snimite Mp3 datoteke na olovku. Za reprodukciju možete upotrijebiti traku Mp3 playera (paket sadrži 10 komada samoljepljivih naljepnica trake Mp3 playera) ili možete pokrenuti reprodukciju M3 datoteka pomoću gumba izravno na olovci.

Nakon uključivanja olovke, brzo pritisnite **gumb za uključivanje (1)**, čime se aktivira ponavljanje. Ako kratko pritisnete tipku za uključivanje, reprodukcija se zaustavlja. Ako želite nastaviti reproducirati duže vrijeme, jednostavno brzo pritisnite gumb za uključivanje. Za prebacivanje na drugi zapis ili povratak na prethodnu pjesmu, **držite priti-**

snute tipke + ili - (2) na bočnoj strani olovke. Za kontrolu glasnoće prema gore ili prema dolje tijekom reprodukcije **brzo pritisnite tipku + ili - (2)** na bočnoj strani olovke.

Zaustavljanje reprodukcije

Ako želite zaustaviti reprodukciju ili način igranja, jednostavno dodirnite ovu ikonu .



Kontrola zvuka

U cjelini postoji 15 razina glasnoće koje možete kontrolirati s nekoliko mogućih metoda.

Kontrola glasnoće izravno na interaktivnoj Kuku olovci

Za kontrolu razine glasnoće, brzo pritisnite **tipku + ili -** na bočnoj strani olovke.

Kontrola glasnoće izravno u knjizi

Glasnoću možete kontrolirati dodirivanjem ikona za kontrolu glasnoće olovkom, koje se nalaze izravno u knjizi (uglavnom na prvoj stranici pored ikone za uključivanje knjige): glasnoća se smanjuje  i povećava .

Kontrola glasnoće pomoću naljepnica

Glasnoću možete kontrolirati i pomoću ovih naljepnica koje su dio paketa.



AŽURIRANJE AUDIO DATOTEKA

Većina audio datoteka za knjige koje su trenutno u prodaji zabilježene su u interaktivnoj olovci. S novim knjigama koje se pojavljuju u prodaji se može dogoditi da ih interaktivna Kuku olovka ne podržava. U tom slučaju preuzmite audio datoteke s web-mjesta www.zabavnoucenje.com i instalirajte ih u olovku. Ako nije drugačije određeno, audio datoteke za knjige dostupne su besplatno. Audio datoteke se također ponekad ažuriraju na temelju ispravljanja prijavljenih pogrešaka.

AŽURIRANJE INTERAKTIVNE OLOVKE

Proizvođač olovke redovito ažurira ugrađeni program. To se radi zbog poboljšanja učinkovitosti olovke. Datoteku za ažuriranje možete preuzeti na web stranici www.zabavnoucenje.com.

PRIJAVA NA KUKU E-NOVOSTI

Ako se prijavite na www.zabavnoucenje.com web stranici, uvijek ćemo vas obavijestiti o ažuriranju putem e-maila.



RAD S OLOVKOM

Zaštita elektroničkih proizvoda

Ovaj je uređaj elektronički proizvod. Zaštitite ga od vode, vlage, visokih temperatura i statičkog elektriciteta.

Punjenje olovke

Za punjenje interaktivne Kuku olovke koristite samo punjač isporučen s proizvodom. Također možete napuniti olovku tako da ga spojite na USB priključak računala ili prijenosnog računala. Nemojte koristiti druge vrste punjača.

Nemojte rastavljati olovku!

Interaktivna olovka dizajnirana je u skladu sa zahtjevima za sigurnost djece. Nemojte pokušavati sami rastaviti olovku. Demontaža olovke također je razlog za poništavanje jamstva. Garancija je 1 godinu.

Zaštita optičkih senzora

Izbjegavajte bilo kakav udar na vrh interaktivne olovke i nemojte umetati oštre uređaje u njega, inače bi optički senzor mogao biti uništen.

Nadzor odraslih osoba

Djeca mlađa od 3 godine trebaju koristiti olovku samo pod nadzorom odraslih osoba.



ŠTO AKO NEŠTO NE RADI?

Ne ustručavajte se kontaktirati nas u bilo kojem trenutku koristeći kontakt obrazac na našoj web stranici www.zabavnoucenje.com ili putem foruma za raspravu na [www.zabavnoucenje.com / diskuse /](http://www.zabavnoucenje.com/diskuse/). Kako biste riješili najčešće probleme, pogledajte dolje.

Olovka ne reagira ili se ne može isključiti

Rješenje: Umetnite iglu u utor za ponovno postavljanje i pritisnite prema dolje. Interaktivna olovka će se isključiti.

Olovka se automatski isključuje

Uzrok: Baterija je gotovo prazna.

Rješenje: Napunite olovku s originalnim punjačem ili je spojite na računalo ili prijenosno računalo pomoću USB kabela.

Olovka se automatski isključuje nakon nekoliko minuta

Uzrok: Stanje mirovanja traje duže od 3 minute.

Rješenje: Ovo je svojstvo olovke - proizvod je osmišljen da štedi bateriju, tako da možete opet uključiti olovku.

Olovka se ne može uključiti

Uzrok: Nema audio datoteka u formatu BNL, Mp3 ili WAV na MicroSD kartici.

Rješenje: Preuzmite nekoliko audio datoteka u navedenim formatima - BNL, Mp3 ili WAV.

Zvuk ne radi za knjigu ili igru

Uzrok: nedostaje ili oštećena audio datoteka.

Rješenje: Ponovno preuzmite audio datoteku za knjigu ili igru s web-mjesta www.zabavnoucenje.com. Provjerite je li datoteka odgovarajuće veličine.

Sadržaj koji se čita ne odgovara sadržaju knjige

Uzrok: Ispravno preuzimanje knjige nije uspjelo.

Rješenje: Uvijek dodirnite ikonu na prvoj stranici knjige da biste je uključili kako bi olovka ispravno prepoznala knjigu.

Nijedna audio datoteka ne može se preuzeti u olovku

Uzrok: Memorijska MicroSD kartica je puna.

Rješenje: Izbrišite neiskorištene audio datoteke ili Mp3 datoteke kako biste dobili prostor na memorijskoj MicroSD kartici.



Za više informacija o rješavanju problema posjetite www.zabavnoucenje.com

Govorne interaktivne knjige

NEKA KNJIGE GOVORE!

Kuku – Zabavno učenje potaknut će i motivirati čitatelje da uče i igraju se.

Kuku – Zabavno učenje je jedinstveni obrazovni sustav koji nudi mnogo informacija i zabave. Samo dodirnite sliku ili tekst svojom olovkom i čut ćete odgovarajuće informacije, zvuk ili glazbu.

Ova interaktivna olovka vam uvijek omogućuje da doživite nešto novo.



Više o govornim knjigama i interaktivnoj olovki potražite na www.zabavnoucenje.com

TEHNIČKE KARAKTERISTIKE

16 GB memorijska kartica

USB 2.0
brza veza

Litij-ionska
baterija ugra-
đena i punjiva
365 mA/3.7 V

Punjač
500 mA/5 V



Vrlo jednostavno rukova-
nje; dijete može samostal-
no igrati i učiti.



Knjiga radi na principu op-
tičkog senzora za čitanje
skrivenih kodova.



Audio datoteke koje prate
knjige dostupne su na adresi
www.zabavnoucenje.com
za besplatno preuzimanje
na olovku.



Interaktivna olovka
ima zvučnik vrhunske
kvalitete, pružajući visokou
kvalitetu zvuka.

SINGA



Distributer za Sloveniju
Singa d.o.o.
Slovenčeva ulica 24
1000 Ljubljana, Slovenija
www.singa.si

Distributer za Hrvatsku
Singa H d.o.o.
Petrovinska 4
10410 Velika Gorica, Hrvatska
www.singa-h.hr

PROIZVOĐAČ I UVOZNIK:
ALBI Česká republika a. s.
Tháмова 13
186 00 Praha 8, Češka

UPOZORENJE:

Da bi interaktivna Kuku olovka ispravno funkcionirala, potrebno je preuzeti ažurirane audio datoteke koje su besplatno dostupne na web-mjestu www.zabavnoucenje.com. Za prijenos audio datoteka trebate računalo ili prijenosno računalo.



KUKU

ZABAVNO UČENJE 11